EINE RÄTSELRALLYE IM TECHNISCHEN MUSEUM WIEN

Frageversion

LL
A2
Leicht Lesen

Gleich geht es los!

Gleich startet eine spannende Rätsel-Rallye durch das Technische Museum Wien. Schau auf den Fotos nach, wo du die Ausstellungs-Stücke findest. Manche von ihnen sind sehr groß. Bei anderen musst du ganz genau schauen, damit du sie findest.

Lies dir die Fragen und Aufgaben genau durch. Die Antworten findest du an verschiedenen Plätzen:

- bei den Ausstellungsstücken,
- auf den Schautafeln
- oder auch in den „Wusstest du...“-Feldern!

Wenn du nicht mehr weiter weißt, helfen dir unsere Mitarbeiterinnen und Mitarbeiter im Museum gerne weiter!

Viel Spaß!

Abenteuer Alltag

Dauer: ca. **62 Minuten**

Startpunkt: **Eingangshalle / Garderobe (Ebene 0)**

Endepunkt: **Mittelhalle (Ebene 2)**

Erklärung der Symbole
Ihr sollt bei jeder Station einige Aufgaben lösen. Auf den Zetteln findet ihr bei den Aufgaben verschiedene Symbole. Hier könnt ihr nachschauen, was die einzelnen Symbole bedeuten.

Glühbirne
Hier steht Wissenswertes zum Thema der Aufgabe.

Aktionsaufgabe!
Hier gibt es etwas zu tun.

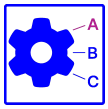

Zahnrad
Hier findet ihr unterschiedliche Aufgaben. Zum Beispiel Begriffe zuordnen oder etwas in die richtige Reihenfolge bringen.

Buchstaben
Hier findet ihr einen Lückentext zum Ergänzen.

Fragezeichen
Hier sollt ihr Wissensfragen beantworten oder Rätsel lösen.

Gehe in **Ebene 3** zum Bereich **Alltag**

Zahnbürsten

Achtung, Karies! Jetzt kommen die Zahnbürsten.

Wusstest du, dass sogar der erste Mensch am Mond, Neil Armstrong, eine Zahnbürste mithatte?

Hier siehst du einige Zahnbürsten. Schau sie dir genau an! Eine davon wurde aus Tierhaaren gemacht. Kreuze das richtige Tier an!

- ☐  Fisch
- ☐  Igel
- ☐ Wildschwein

Zähneputzen ist wichtig. Zeichne in das lachende Gesicht schöne Zähne! Zeichne in das traurige Gesicht schlechte Zähne!



Wiener Toiletten



Suche nach einem weißen, eckigen Häuschen!

Wusstest du, dass öffentliche Toiletten früher nur für Männer gebaut wurden? Erst Jahre später baute man auch öffentliche Toiletten für Frauen.

Wie ist der Name dieses Häuschens?

- ☐ Telefonzelle
- ☐ Pavillonpissoir
- ☐ Umkleidekabine

Gehe nun in das Häuschen hinein! Wozu wurde es verwendet?

Kanalarbeiter-Stiefel

Suche den großen Kanal und gehe hindurch! Nun bist du bei der Abwasser-Entsorgung angelangt.

Wusstest du, dass Wasser sich beim Gefrieren ausdehnt? Daher können im Winter Wasserleitungen platzen.

Der durchgeschnittene Kanal erinnert dich an

- ☐ ein Ei
- ☐ einen Kreis
- ☐ ein Viereck

Zeichne ein, bis wohin die Stiefel des Kanalarbeiters reichen!

Scheren für Kerzen

Es werde Licht! Ab zur Beleuchtung!

Wusstest du, dass es Tiere gibt, die leuchten können? Beispiele dafür sind das Glühwürmchen und manche Fische.

Du findest hier Scheren, mit denen man die Dochte von Kerzen abschneiden kann. Wie heißen diese Scheren?

Zu wem passt welches Licht? Verbinde richtig!

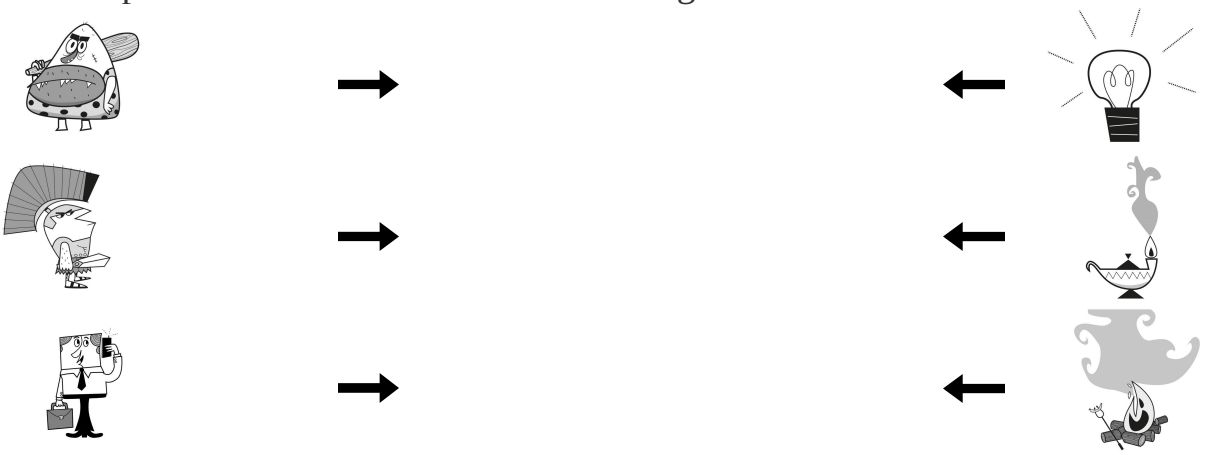

Waschmaschine

Sauber, Sauber. Ab zu den Waschmaschinen, die sich im Kreis drehen können!

Wusstest du, dass vor Erfindung der Waschmaschine das Wäschewaschen länger als einen Tag gedauert hat?

Zeichne eine Waschmaschine ab, die dir besonders gut gefällt!

Frage einen Erwachsenen, wie oft in der Woche bei ihnen zuhause Wäsche gewaschen wird!

Ruhige Hand



Nun ist eine ruhige Hand erforderlich. Suche einen Draht, an dem du deine Geschicklichkeit testen kannst!

Wusstest du, dass früher alle Kinder mit der rechten Hand schreiben mussten? Dabei war egal, ob sie Linkshänder oder Rechtshänder waren.

Probiere das Gerät aus! Wie oft hast du das Metall berührt?

Jetzt wechsle die Hand! Mit welcher Hand warst du geschickter?

Schreikabine

Jetzt wird's laut! Ab zur grünen Schreikabine?

Wusstest du, dass Sänger ihre Stimme vor einem Konzert aufwärmen müssen?

Drücke kurz den roten Knopf und schrei so laut du kannst! Aber bitte vergiss nicht, die Türe hinter dir zu schließen!

Kannst du lauter klatschen oder schreien?