








Frosch mit Turbo-Zunge

Bildungsbereich: Ästhetik und Gestaltung

Du brauchst:

-  grünes, rotes und weißes Bastelpapier
-  einen Trinkhalm
-  eine Schere
-  einen Kleber
-  Buntstifte oder Filzstifte
-  ein Klebeband



So wird's gemacht!

1. Den Körper des Frosches gestalten: Schneide einen großen Kreis aus grünem Bastelpapier aus. Falte den Kreis in der Mitte, sodass ein Halbkreis entsteht – das ist der Körper des Frosches. Schneide in die Mitte der Faltkante des Halbkreises von beiden Seiten schräg hinein, sodass ein kleines Dreieck herausfällt.
2. Die Zunge vorbereiten: Schneide aus rotem Bastelpapier einen Streifen aus. Er soll etwa 30 cm lang und 3 cm breit sein. Lege einen Trinkhalm so auf den Streifen, dass eine Hälfte des Trinkhalms außerhalb bleibt. Falte nun den Streifen längs nach in der Mitte und klebe den Trinkhalm fest und den Streifen zusammen. Das ist die Zunge des Frosches. Wickle das freie Ende der Zunge um einen Bunt- oder Filzstift, damit sie sich zusammenrollt.
3. Die Augen gestalten: Schneide zwei große grüne Kreise und zwei kleinere weiße Kreise aus. Klebe die weißen Kreise auf die grünen Kreise. Male mit einem schwarzen Stift die Pupillen in die weißen Kreise. Klebe die Augen auf den oberen Rand des Froschkörpers.
4. Das Gesicht und die Beine gestalten: Zeichne

mit Stiften Wangen und Nasenlöcher auf den Frosch. Schneide Froschbeine aus grünem Bastelpapier aus und klebe sie an die Unterseite des Halbkreises.

5. Die Zunge einsetzen: Stecke das Ende der Zunge mit dem Trinkhalm durch den Schlitz und passe die Position so an, dass sie gut hält und fixiere sie mit Klebeband.
6. Puste in den Trinkhalm – rollt sich die Zunge ab?
7. Falls nicht, überprüfe die Position der Zunge und justiere sie nach.

? Wusstest du?

Die Luft, die du in den Halm pustest, drückt gegen das aufgerollte Ende der Zunge. Dadurch streckt der Frosch seine Zunge aus. Sobald du aufhörst zu pusten, verschwindet der Luftdruck. Das Papier zieht sich von selbst wieder zusammen und die Zunge rollt wieder ein.

Frösche fangen Insekten mit ihrer langen, klebrigen Zunge. Der Schleim auf der Zunge funktioniert wie ein Kleber, wodurch das Insekt haften bleibt. Der Frosch zieht die Zunge schnell zurück und das Insekt verschwindet in seinem Mund.