



Gemeinsam zur Lotusblüte – ein Spiel mit vielen Regentropfen

Bildungsbereich: Sprache und Kommunikation

Du brauchst:

 einen Spielplan (Vorlage Lotusblütenspielplan)

 vier Spielfiguren – bastle kleine Regentropfen aus Papier, Tonkarton oder Perlen

 einen Würfel

 Aktionskarten (Vorlage „Aktionskarten“)



1. 2. 3. So wird's gemacht!

1. Stellt eure Regentropfen auf das Startfeld an den Rand des Teichs.
2. Jetzt geht's los: Wer würfelt zuerst?
3. Würfle und ziehe deinen Regentropfen so viele Felder weiter, wie der Würfel zeigt.
4. Seerosenblatt: Wenn du auf einem Seerosenblatt landest, ziehst du eine Aktionskarte. Sie verrät dir, was passiert – darfst du weiterhüpfen oder musst du kurz warten?
5. Kleine Lotusblüte: Oje – dein Regentropfen kann sich am Blütenblatt nicht halten! Du musst ein Feld zurück.
6. Bringt gemeinsam alle Regentropfen sicher zur großen Lotusblüte in der Mitte des Teichs. Wenn ihr das geschafft habt, habt ihr gemeinsam gewonnen!

? Wusstest du?

Die Lotusblume ist eine besondere Pflanze. Sie wächst in warmem Wasser, zum Beispiel in einem Teich. Ihre Blätter sind groß, rund – und sie bleiben immer sauber!

Wenn ein Regentropfen auf ein Lotusblatt fällt, rollt er einfach ab. Auch Schmutz bleibt nicht haften. Die Blätter haben nämlich eine besondere Oberfläche, von der Wasser abperlt – das nennt man den Lotuseffekt.

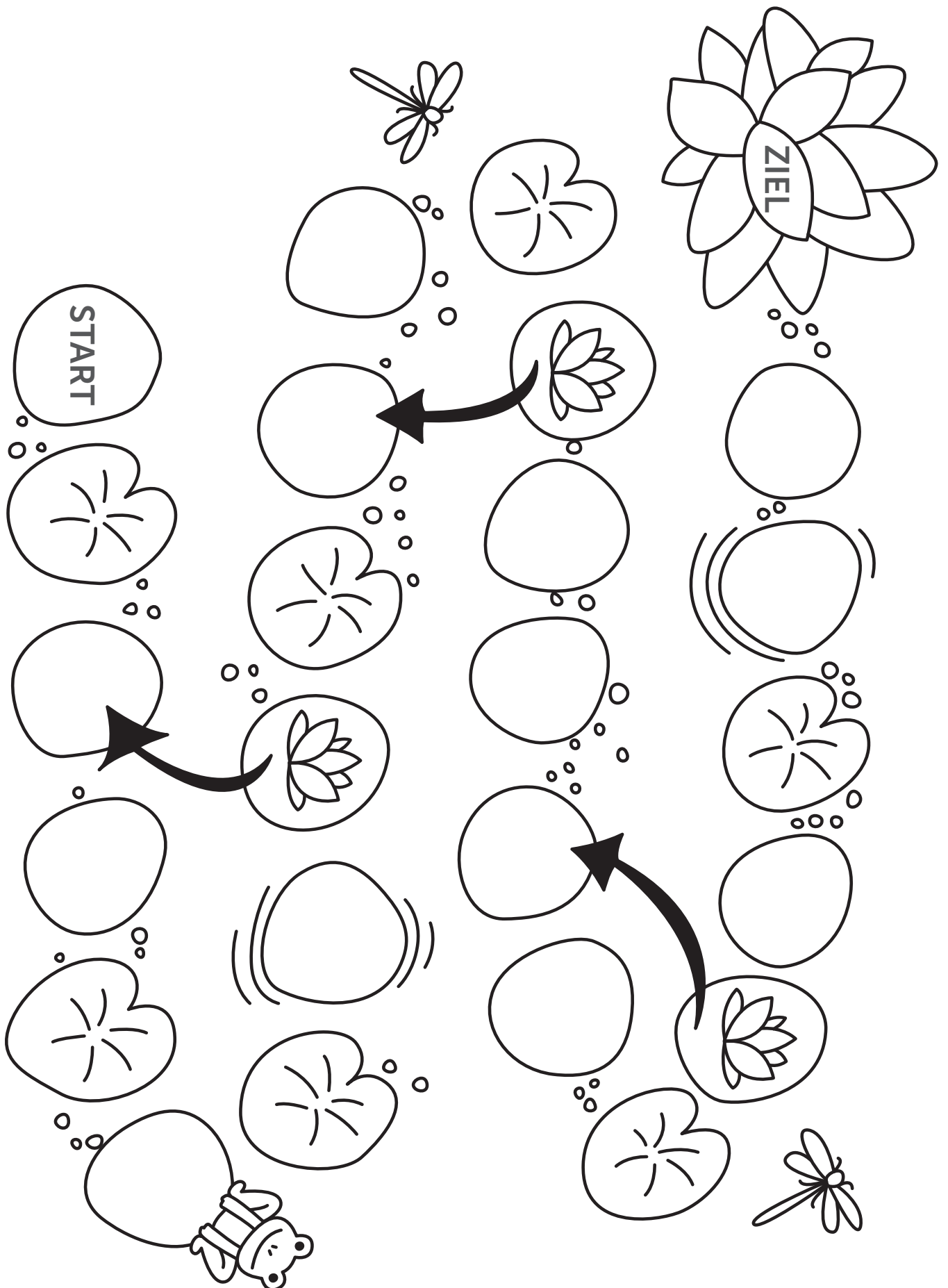
💡 Tipp

Habt ihr schon mal bei Regen ganz genau auf die Pflanzen geschaut?

Vielleicht seht ihr einen Wassertropfen, der über ein Blatt nach unten gleitet – genau wie bei der Lotusblume!

Halte beim nächsten Regenspaziergang die Augen offen – vielleicht entdeckst du den geheimnisvollen Lotuseffekt in echt!

Lotusblütenspielplan



Aktionskarten zum Spiel

<p>Die Libelle schnappt deinen Tropfen und trägt dich sicher weiter.</p> <p><i>Rücke ein Feld vor.</i></p>	<p>Ein Frosch hat sich auf deinem Stein niedergelassen.</p> <p><i>Warte eine Runde, bis es weitergeht.</i></p>	<p>Der Wind trägt dich zwei Felder weiter.</p> <p><i>Rücke zwei Felder vor.</i></p>
<p>Ein Fisch schwimmt vorbei und verursacht Wellen.</p> <p><i>Kehre zurück zum Start.</i></p>	<p>Du findest eine Abkürzung.</p> <p><i>Ziehe ein Feld vor.</i></p>	<p>Ein Schmetterling landet auf dir und lässt dich nicht los.</p> <p><i>Warte eine Runde, bis es weitergeht.</i></p>
<p>Ein Ast blockiert deinen Weg.</p> <p><i>Warte eine Runde, bis es weitergeht.</i></p>	<p>Ein großer Tropfen landet auf dir und bringt dich aus dem Gleichgewicht.</p> <p><i>Ziehe ein Feld zurück.</i></p>	<p>Ein Lotusblatt schiebt dich sanft ein Feld zurück.</p> <p><i>Ziehe ein Feld zurück.</i></p>